

Mitigación de ataques DDoS en la Anella Científica

Maria Isabel Gandía Carriedo
Jornadas Técnicas de RedIRIS
Universitat Politècnica de València (UPV), 17-11-2016



El ataque a Dyn

The screenshot shows a news article from 'LA VANGUARDIA' under the 'Tecnología' section. The main headline reads 'Un ciberataque masivo a EEL a grandes webs' and 'Así se grave'. A sub-headline states 'Twitter queda inaccesible por un ataque informático'. The article mentions that services like Twitter, Airbnb, Netflix, and the New York Times were affected. A secondary headline says 'Twitter queda inaccesible por un ataque informático' and 'DOS VECES EN UN DÍA'. A photo shows two people looking at a large blue Twitter logo on a wall. A caption below the photo reads 'Twitter ha dejado de funcionar como consecuencia de un hackeo (Chris Ratcliffe / Bloomberg)'. Navigation links include 'PORTADA', 'INTERNACIONAL', 'POLÍTICA', 'ECONOMÍA', 'SOCIEDAD', 'BARCELONA', 'DEPORTES', 'Cultura', 'Castellers', 'Ciencia', 'Educación', 'Medio ambiente', 'EM', 'Tecn', 'Aplicaciones', 'Electrónica', 'Innovación', 'Internet', 'Móviles y Dispositivos', 'Redes sociales', 'Trucos', 'Videojuegos', 'AVANCE', 'El PSC y el PSOE se dan dos meses para evitar la ruptura', 'ESPAÑA', 'INTERNACIONAL', 'ECONOMÍA', 'OPINIÓN', 'DEPORTES', 'CONOCER', 'MOTOR', 'FAMILIA', 'PORTADA', 'INFORMÁTICA', 'MÓVILES', 'ELECTRÓNICA', 'REDES', 'VIDEOJUEGOS', 'BLOGS', 'Otros populares sitios web también se ven afectados', 'Titulares', 'Las seis noticias que debes leer antes de irte a dormir', 'Tecnología - Redes', 'Twitter, Spotify, Netflix y o inutilizadas por un ciberat', 'Un proveedor de DNS estadounidense ha sufrido un ataq países', 'Aumenta la psicosis contra los hackers en EE.UU., que ta', 'Compartir', 'f', 't', 'g+', 'in', 'Compartido E'.

✓ Ataque basado en Mirai, dirigido desde IoT

✓ **Volumétrico (en bits/s o paquetes/s):**

- Satura el ancho de banda disponible.
- Objetivo: la infraestructura.
- Fuerza bruta. Hay que pararlo “aguas arriba”.
- Pueden ser detectados por los gestores de la red.

✓ **Tablas de estado:**

- Satura las tablas del Firewall/IDS/Balanceador.
- Objetivo: la infraestructura.
- Fuerza bruta. Hay que pararlo “aguas arriba”.
- No detectables a priori.

✓ **Aplicación:**

- Satura los recursos del servidor de aplicaciones.
- Su objetivo son servicios específicos.
- Parecen tráfico legítimo para los gestores de la red.
- Utilizan vulnerabilidades de la aplicación.

Una mezcla
de todos

Según dicen los expertos...

- ✓ Los objetivos de los ataques son
 - 45% empresas TI
 - 23 % bancos y servicios financieros
 - 14% sector público
- ✓ El pico de tráfico ha aumentado un 214% en un año
- ✓ La frecuencia de los ataques ha aumentado un 75%
- ✓ El 64% de los ataques emplea múltiples métodos

Fuente: <https://www.verisign.com/assets/infographic-ddos-trends-Q22016.pdf>

- ✓ El ataque promedio en la primera mitad de 2016 ha sido de 986 Mbps (un 30% mayor que en 2015)
- ✓ Se prevé que a final de 2016 estará en ~ 1,15 Gbps.
- ✓ 80% de los ataques <1 Gbps
- ✓ 90% duran < 1 hora

Fuente: <https://www.arbornetworks.com/arbor-networks-releases-global-ddos-attack-data-for-1h-2016>

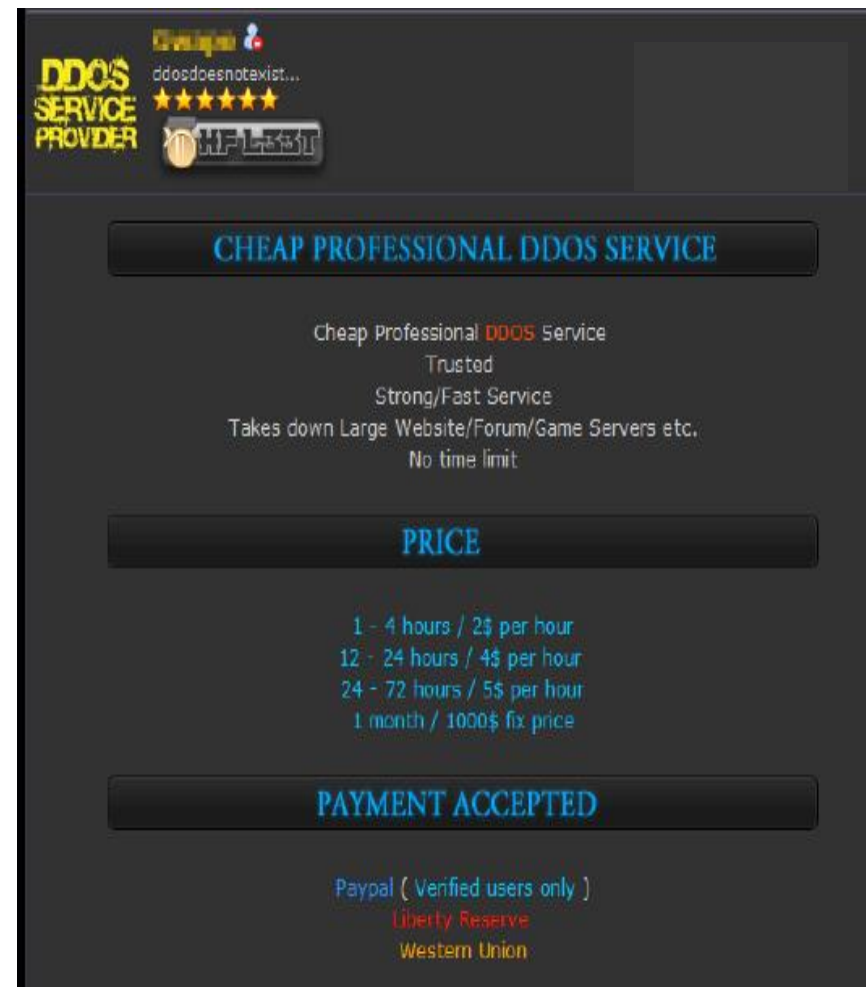
¿Y en una universidad o centro de investigación?

✓ ¿Por qué?

- Evitar un examen
- Investigación
- Vandalismo
- *Gamers*
- Motivos políticos
- Represalias a máquinas infectadas
- Maniobra de distracción
- Es facilísimo

✓ ¿Cómo?

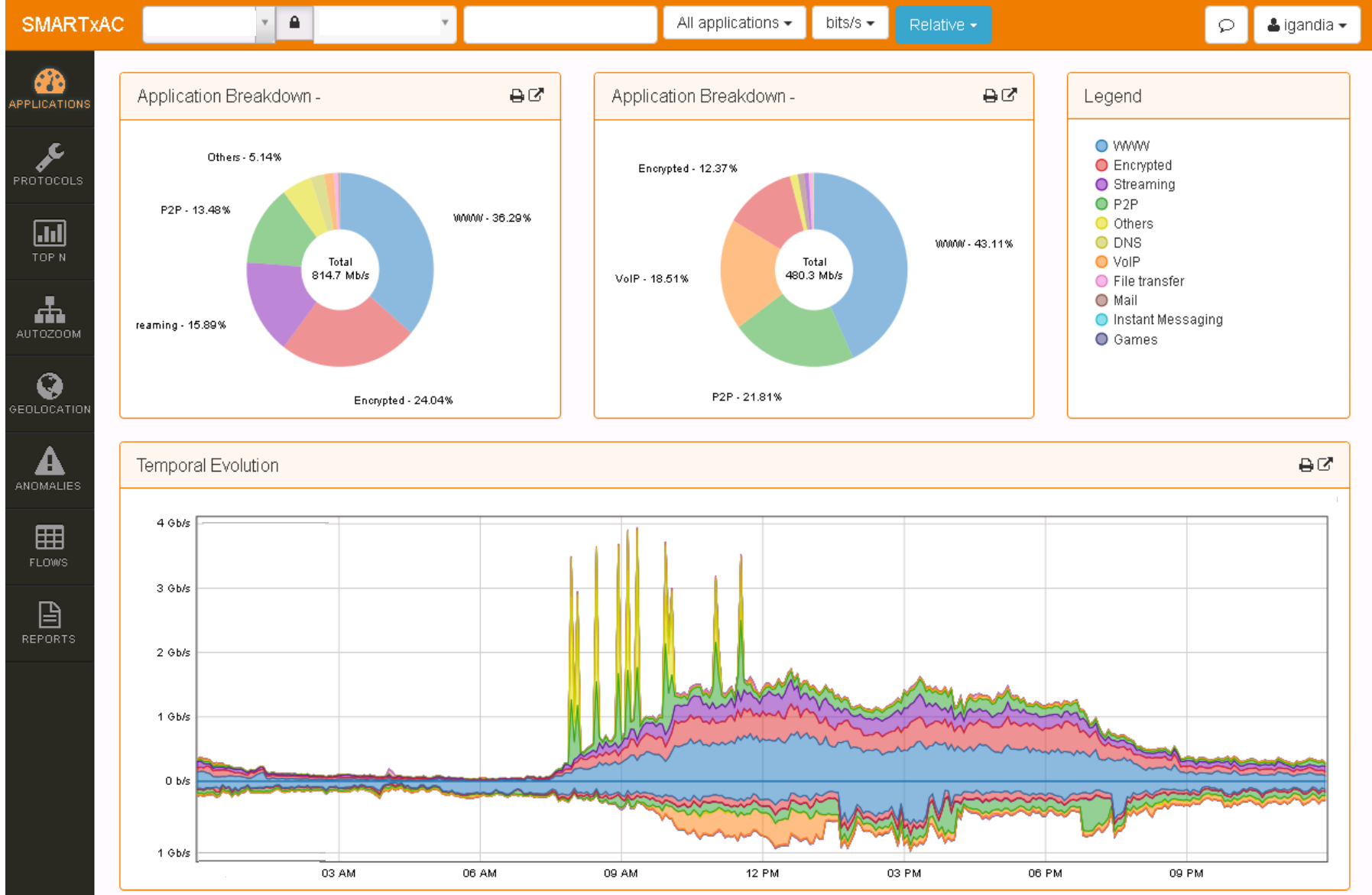
- DDoSaaS



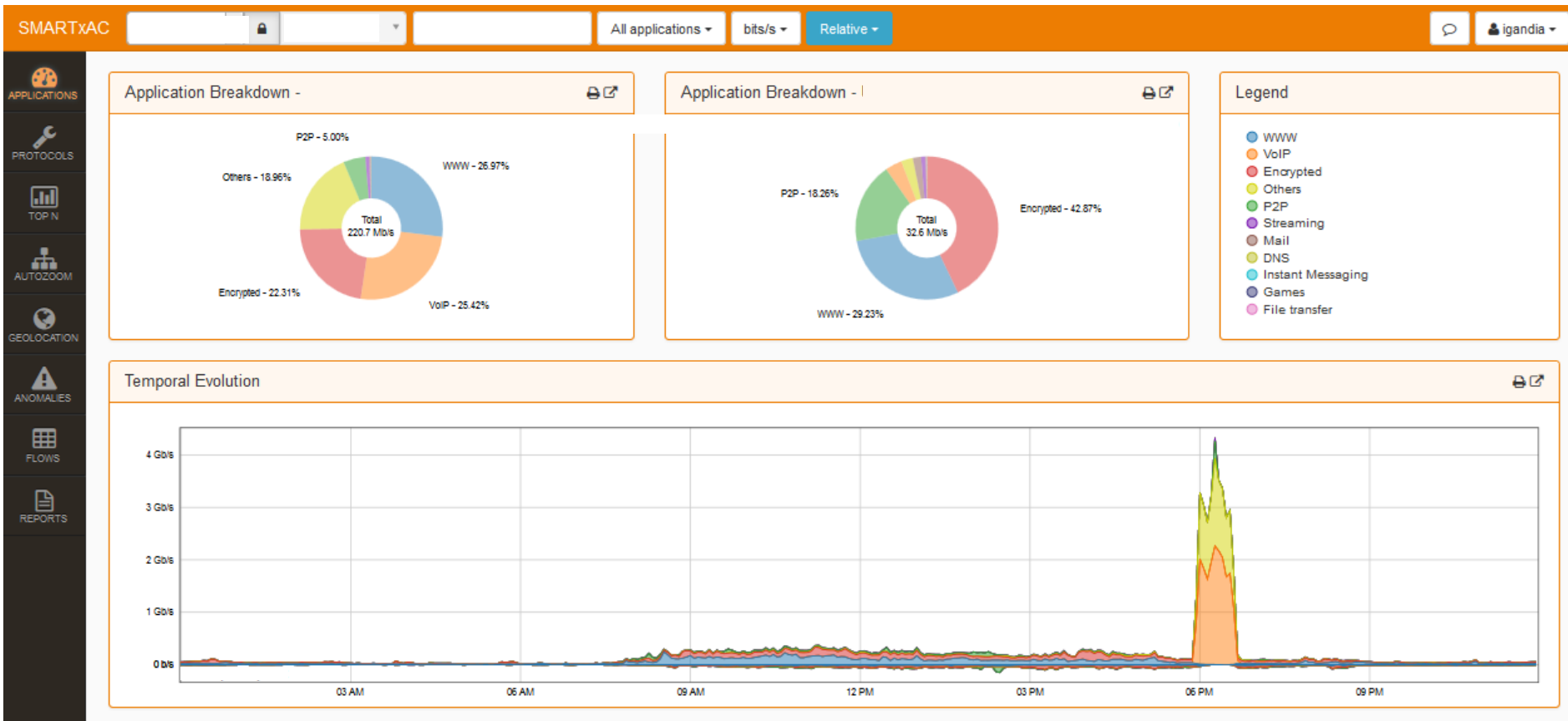
The image shows a screenshot of a website for a DDoS service. At the top left, there is a logo that says "DDOS SERVICE PROVIDER" in yellow and black. To its right, there is a profile section with the name "ddoosdoesnotaxist...", a five-star rating, and a "WFL" badge. Below this, a large blue button reads "CHEAP PROFESSIONAL DDOS SERVICE". Underneath the button, the text says "Cheap Professional DDOS Service", "Trusted", "Strong/Fast Service", and "Takes down Large Website/Forum/Game Servers etc. No time limit". Another large blue button reads "PRICE". Below it, the pricing is listed: "1 - 4 hours / 2\$ per hour", "12 - 24 hours / 4\$ per hour", "24 - 72 hours / 5\$ per hour", and "1 month / 1000\$ fix price". A third large blue button reads "PAYMENT ACCEPTED". Below it, the accepted payment methods are listed: "Paypal (Verified users only)", "Liberty Reserve", and "Western Union".

El origen puede estar dentro, aunque el ataque venga de fuera

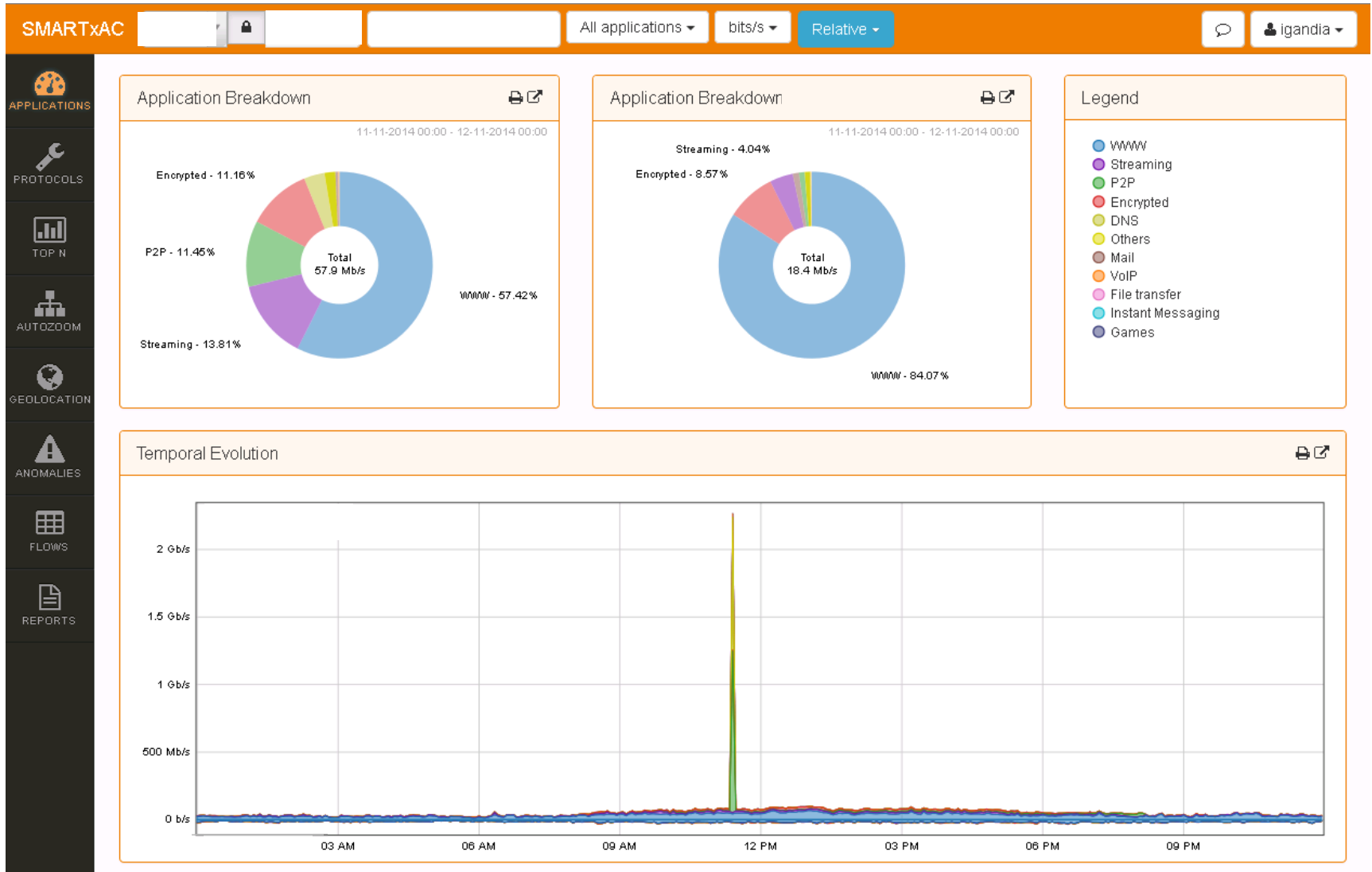
Ataques volumétricos a una universidad con 10 Gbps



Ataque volumétrico a una universidad con 1 Gbps

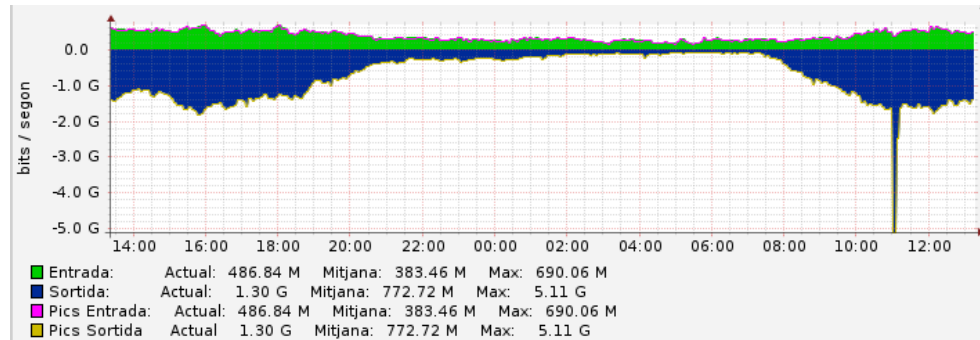


Ataque volumétrico a un centro de investigación con 100 Mbps

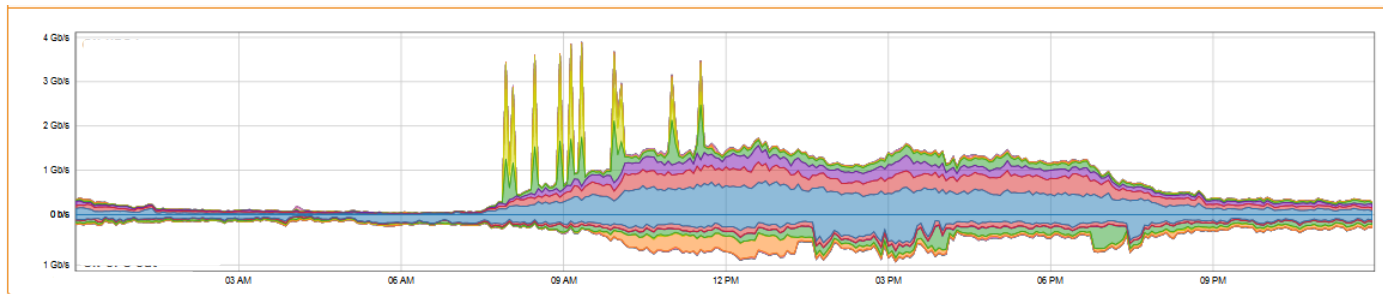


Distintas vistas de ataques

✓ Cacti (SNMP)



✓ SMARTxAC (Netflow)



✓ Team Cymru Flow sonar (Netflow)

timestamp	count	src ip	src port	dst ip	dst port	protocol	alert source	type
2016-11-15 16:48:47	1	*	39152	1	25	6	ip reputation	proxy
2016-11-15 16:48:46	1	*	51359		80	6	ip reputation	conficker
2016-11-15 16:48:41	3	*	37781		80	6	ip reputation	conficker
2016-11-15 16:48:38	1	*	3128		61966	6	ip reputation	proxy
2016-11-15 16:48:36	1	*	40588		23	6	ip reputation	conficker
2016-11-15 16:48:32	27	*	443	*	4414	6	ip reputation	conficker
2016-11-15 16:48:28	4	*	80	*	11100	6	ip reputation	conficker

Colaboración con RedIRIS: detección CSUC, mitigación vía túnel RedIRIS

- ✓ Solución de mitigación de RedIRIS
- ✓ Detección: institución o CSUC
- ✓ Mitigación: 2 túneles (direccionamiento RedIRIS/CSUC):
 - Requiere el visto bueno de la institución.
 - Configuración manual por parte de RedIRIS.
 - Hasta 1,5 Gbps.
 - Probada con direcciones “señuelo” de las universidades.
 - RedIRIS anuncia el rango atacado y lo desvía a su equipo de mitigación
 - El tráfico hacia las IP atacadas se limpia y se entrega por los túneles
- ✓ Estos túneles se mantienen como solución “aguas arriba” en caso necesario







Red **IRIS**



CATNIX



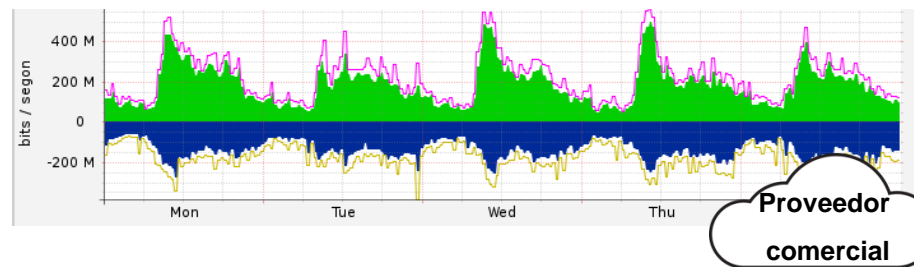
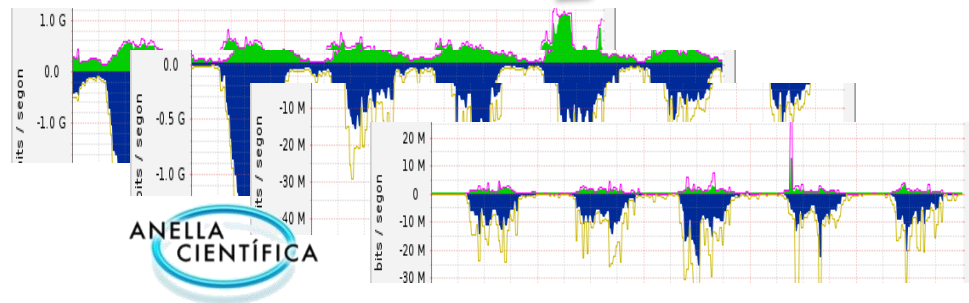

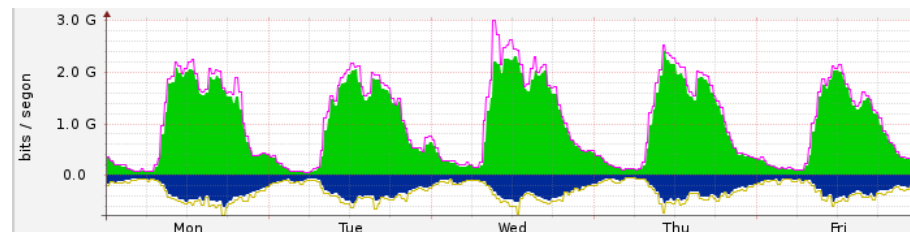
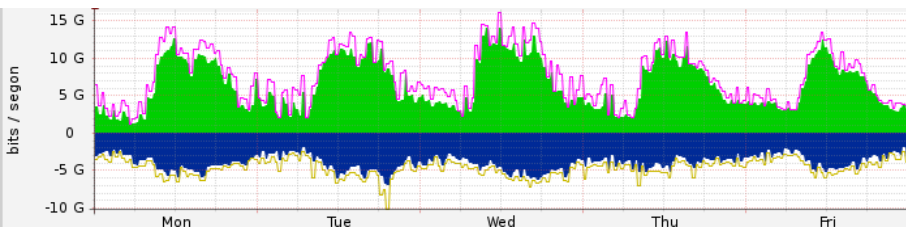
**ANELLA
CIENTÍFICA**



**ANELLA
CIENTÍFICA** ...



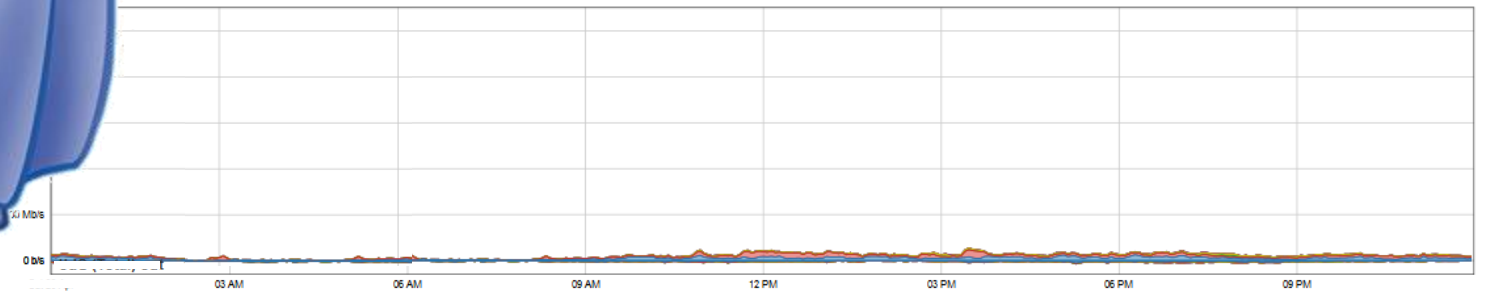
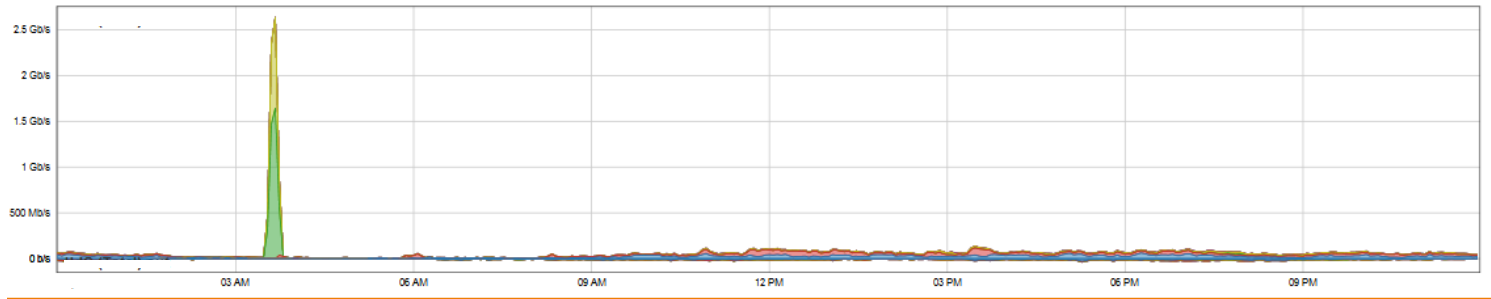
El tráfico regular a nivel IPv4



¿Por qué en la Anella Científica?

- ✓ En una encuesta sobre nuevos servicios (9-3-15), **un 95%** de miembros consideró necesaria una plataforma de mitigación de ataques DDoS (4,67 sobre 5).
- ✓ Las universidades, preocupadas por los resultados de un ataque durante su proceso de matrícula.
- ✓ Se habían detectado ataques de más de 5 Gbps.
- ✓ Necesario mitigar en 24x7.
- ✓ El precio de adquisición de las plataformas de mitigación de DDoS es elevado => Adquirirlas y utilizarlas de forma conjunta desde el CSUC.

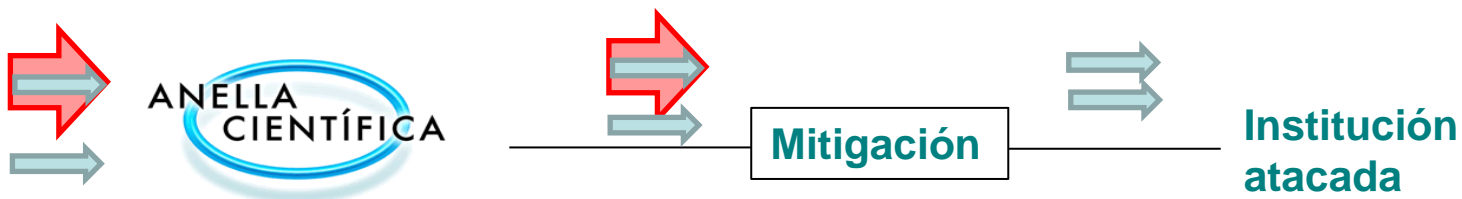
¿Tan fácil es mitigar un ataque?



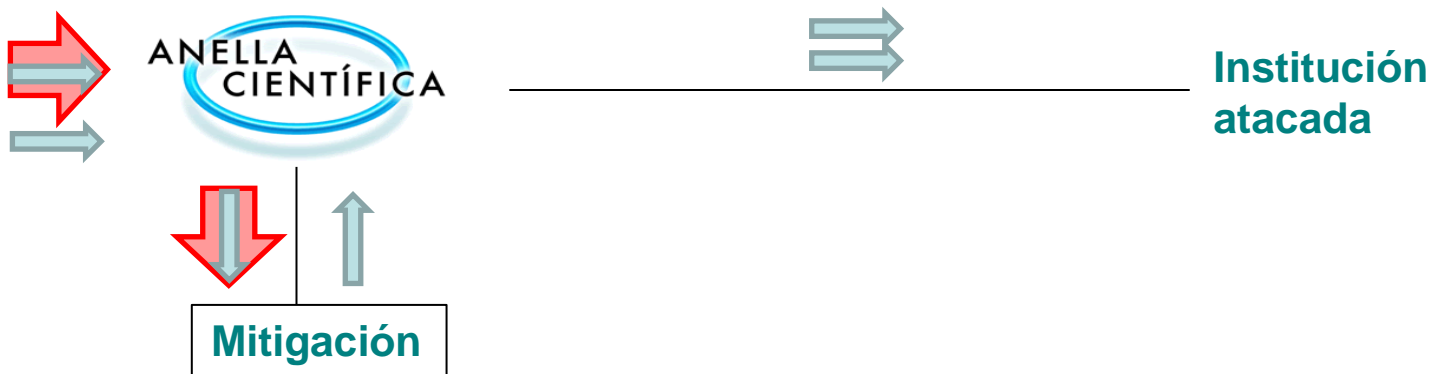
Dos pruebas de concepto

✓ Se realizaron dos PoC o *testbeds*:

A Solución en línea con capacidad 10 Gbps:



B Solución fuera de línea con capacidad 10 Gbps

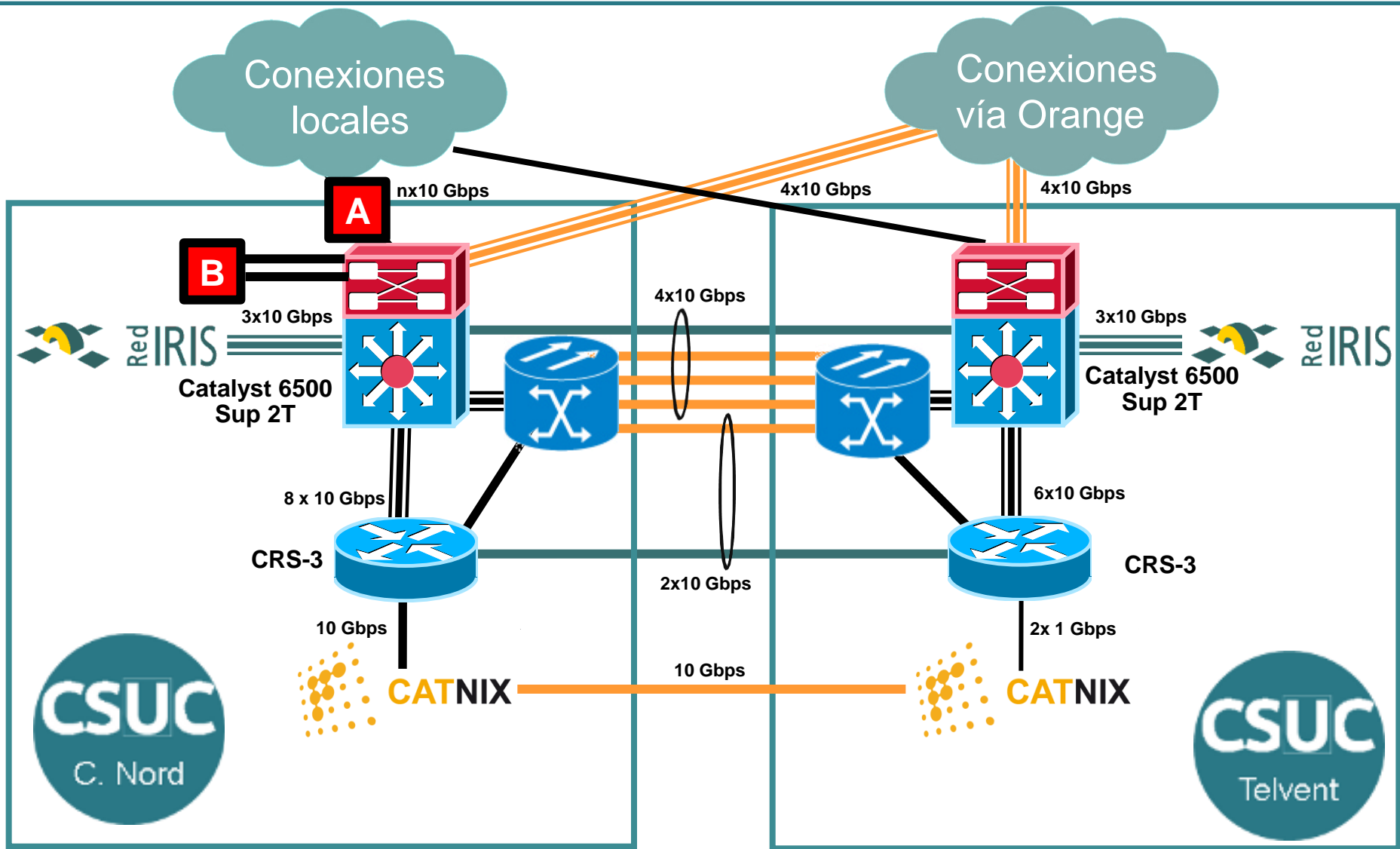


✓ PoCs en marcha durante el periodo de matrícula de las universidades


- ✓ Para la puesta en marcha de los túneles con RedIRIS y para las PoC, informaron de:
 - Rangos de las universidades
 - Direcciones IP o rangos a proteger con mayor granularidad
 - Una dirección IP señuelo con la que hacer pruebas
 - Personas autorizadas a solicitar mitigaciones
 - Si se prefería mitigación manual o automática

- ✓ Una vez hechas las pruebas, valoraron las dos soluciones.
- ✓ Decidieron qué tipo de plataforma se ajustaba mejor a sus necesidades.

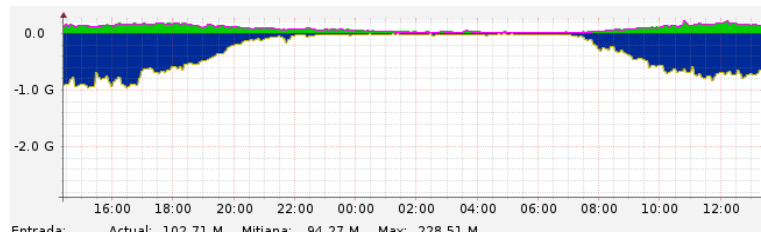
Topología física de la Anella Científica (sólo tráfico regular)



- ✓ Se activó en una de las líneas de conexión del CSUC, 10 Gbps.

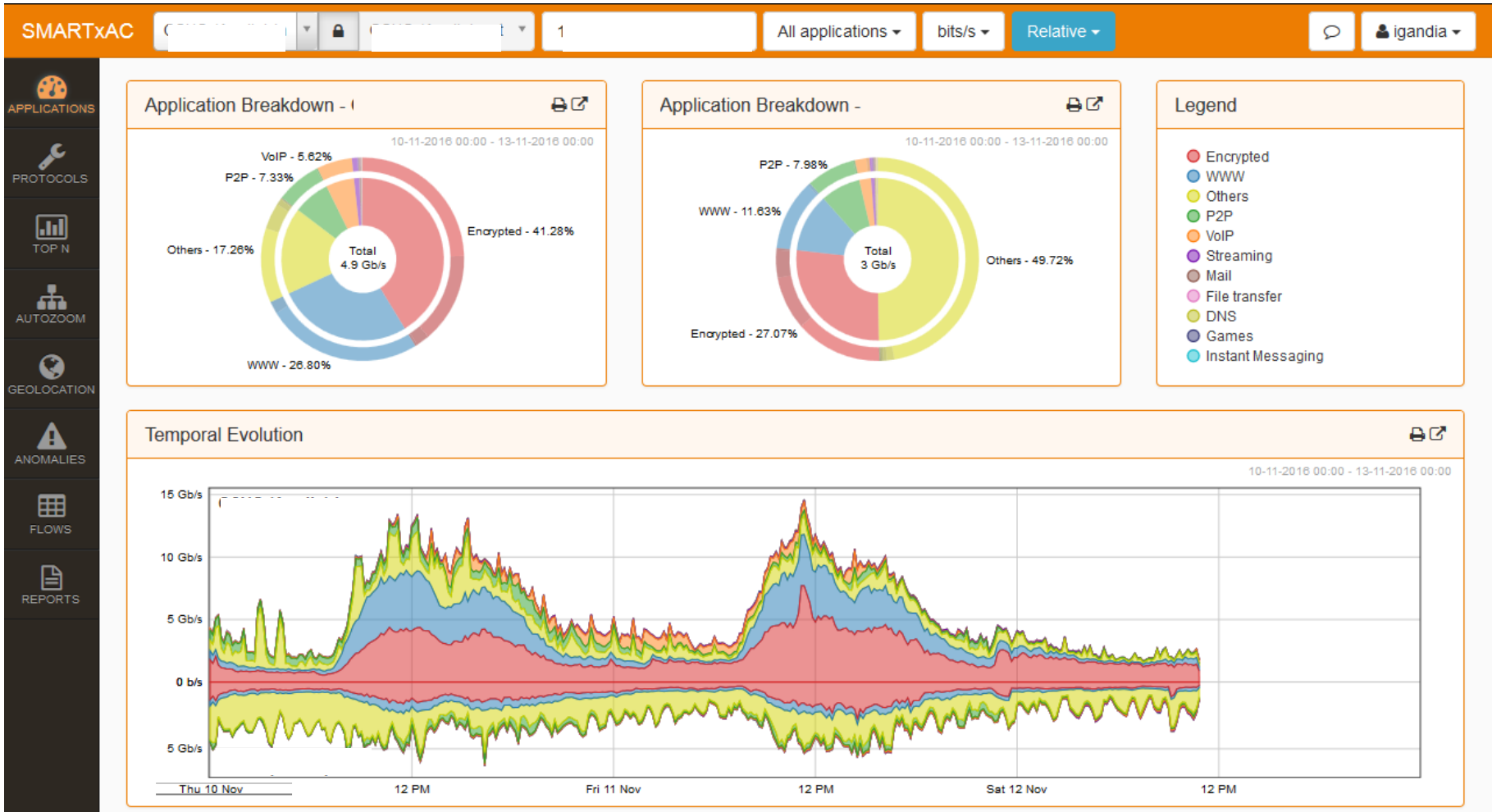


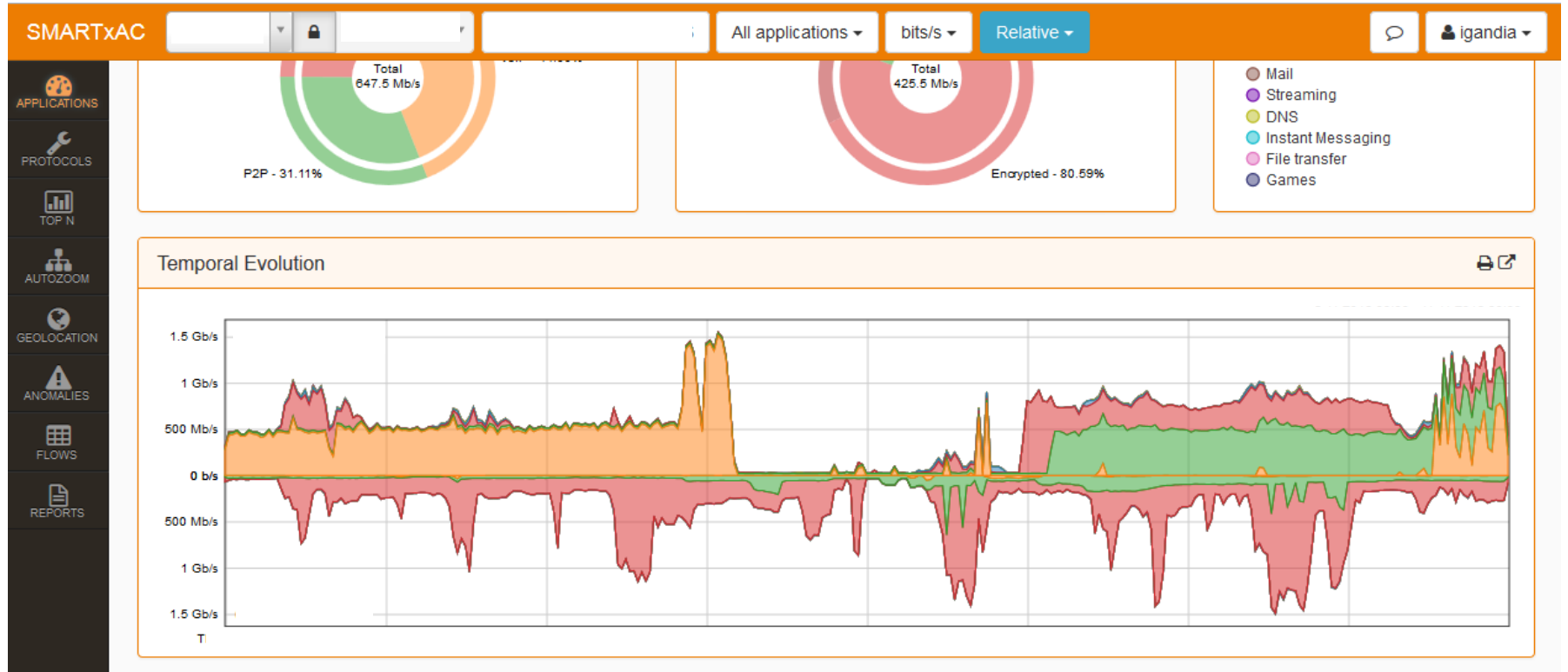
- ✓ Se entrenó con tráfico real (aprendizaje).



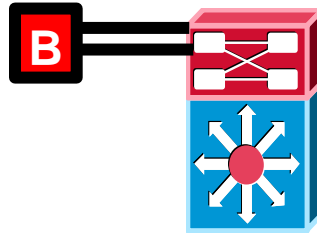
- ✓ Posteriormente, se dejó en modo detección (no mitigación).
- ✓ Se observó cuál hubiese sido el comportamiento en caso de haber estado en modo mitigación
- ✓ **Tráfico legítimo de supercomputación detectado como ataque.**

El tráfico de investigación no sigue patrones estándar

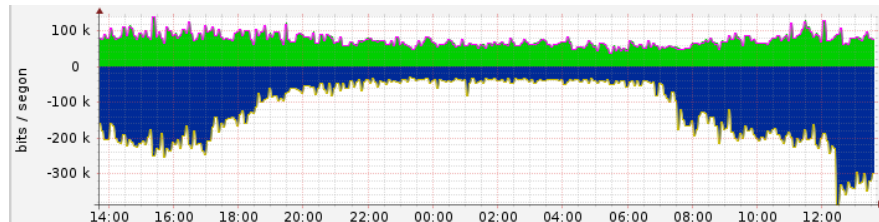




- ✓ Se activó para las universidades, 2 interfaces 10 Gbps:

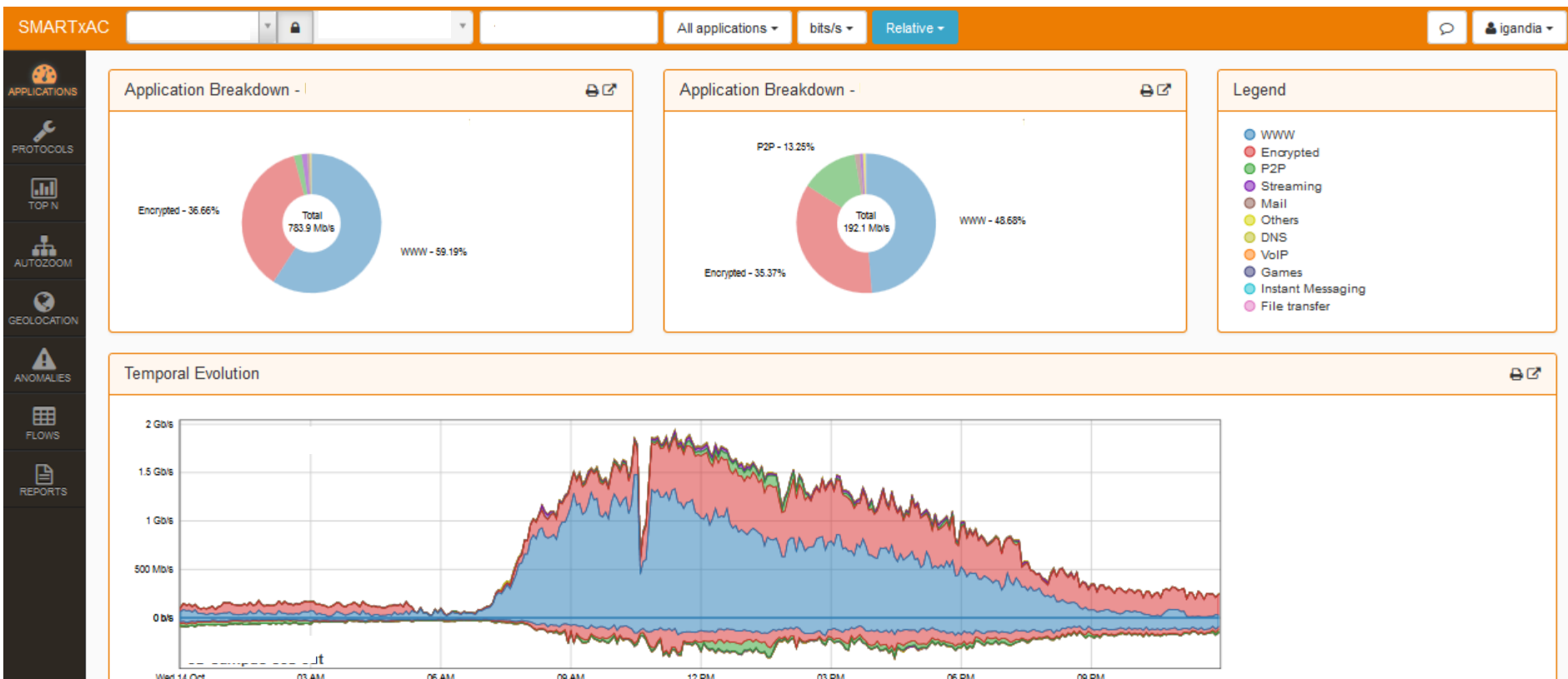


- ✓ Objetos diferenciados para global de la universidad, matrícula y DNS.
- ✓ Se entrenó con tráfico real de los DNS del CSUC (aprendizaje).



- ✓ Se probó con direcciones señuelo con distintas mitigaciones.
- ✓ Posteriormente, se observaron las alertas.
- ✓ **Falsos positivos cuando el perfil cambia brúscamente.**
- ✓ Y se mitigó en entorno real a petición de una universidad, sin una alerta grave asociada.

La primera mitigación en la práctica: mitigando zombies





- ✓ Mitigación automática rápida, prácticamente no requiere intervención manual.
- ✓ Muy útil en entornos de *hosting* (*web*, *DNS*), con perfiles más estables que los de una red académica.
- ✓ Al pasar todo el tráfico a través del equipo, detecta hasta los ataques más pequeños.
- ✓ Interfaz de gestión sencilla.
- ✓ Permite bypass físico.
- ✓ Puede revisar el tráfico en ambos sentidos.



- ✓ Con el perfil poco estándar de nuestro tráfico, las mitigaciones automáticas son peligrosas.
- ✓ Al ser una “caja” en medio de la red, tiene los peligros derivados de un mal funcionamiento.
- ✓ Poca granularidad de perfiles (8) dada la diversidad de patrones de tráfico.
- ✓ No escala cuando crece la red o bien hay que añadir elementos adicionales (puntos adicionales de fallo).
- ✓ Poca granularidad en las estadísticas.



- ✓ Solución basada en la red
- ✓ No interfiere con el resto del tráfico, sólo se desvía el que va hacia la IP atacada.
- ✓ Un fallo en equipo de mitigación no afecta a la red
- ✓ Es válido para el tráfico de los dos nodos, mediante configuración de los routers.
- ✓ Es escalable sin añadir más “cajas”.
- ✓ Granularidad en el número de objetos gestionados y en las estadísticas.



- ✓ Arquitectura compleja, especialmente en el caso de la Anella Científica, con VRF existentes.
- ✓ Mayor coste económico que la solución en línea.
- ✓ Necesita dos elementos físicos para detectar y mitigar.
- ✓ Se basa en muestreo de paquetes, no analiza el 100% del tráfico.
- ✓ Requiere actualización de firmas.

La mitigación de DDoS no es un cuento de hadas

- ✓ Poner en marcha una mitigación sólo en caso de emergencia.
- ✓ Es un proceso muy manual y con mucha granularidad.
- ✓ Cualquier mitigación tiene efectos colaterales indeseados.
- ✓ Es imprescindible la comunicación con la institución afectada durante la mitigación.
- ✓ No se puede dejar activa más tiempo del imprescindible.



¿Qué hacen otras redes académicas en Europa?

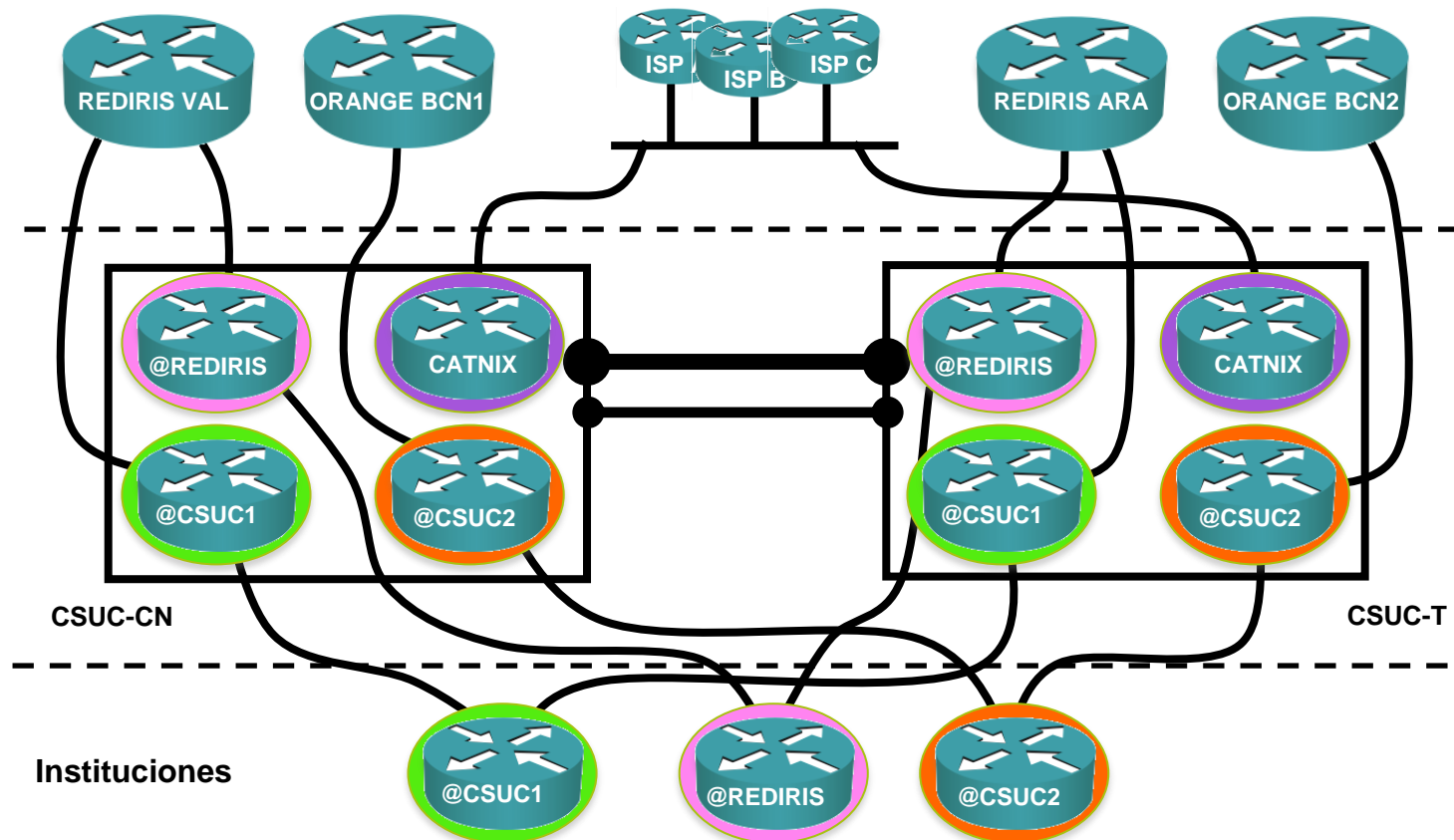
- ✓ Se utilizan soluciones fuera de línea, la mayoría comerciales.
- ✓ Entrenamiento para hacer *baselining*, aunque no es perfecto.
- ✓ Se usa detección automática y/o manual.
- ✓ Imprescindible consentimiento del contacto autorizado.
- ✓ Nunca mitigación no autorizada, aunque se detecte el ataque.
- ✓ Nunca mitigación automática.
- ✓ Uso de (ACL) o límites de ancho de banda (rate-limiting) en los routers.
- ✓ Filtrado de tráfico en routers antes de pasarlo a mitigación (UDP, ...).
- ✓ Si no hay más remedio -> *blackhole* (RTBH o manual)
- ✓ Para volúmenes grandes, el *upstream* debe ayudar a cortar el tráfico.
- ✓ Si se satura el *upstream*, no hay nada que hacer.
- ✓ Poco extendidas las soluciones comerciales en Cloud.
- ✓ Poco extendido el uso de FlowSpec.
- ✓ Iniciativas conjuntas a nivel de Géant. (FoD, DDoS workshop)

- ✓ Adjudicado a solución fuera de línea basada en Arbor:
- ✓ SP-7000:
 - Portal de la solución
 - Monitoriza tanto el router como el TMS
 - Recibe full-routing del router y anuncia rutas atacadas hacia el TMS
- ✓ TMS-2800:
 - Recibe el tráfico atacado para aplicar reglas de mitigación
 - Devuelve el tráfico “limpio”
 - Mitigación inicial 10 Gbps
 - Capaz de mitigar hasta 40 Gbps (30 Mpps).
- ✓ Sistema basado en SNMP, Netflow y BGP.
- ✓ Hasta su puesta en marcha, se mantiene PoC.
- ✓ Permite detectar, mitigar y generar informes de tráfico por aplicación, de alertas y mitigaciones.

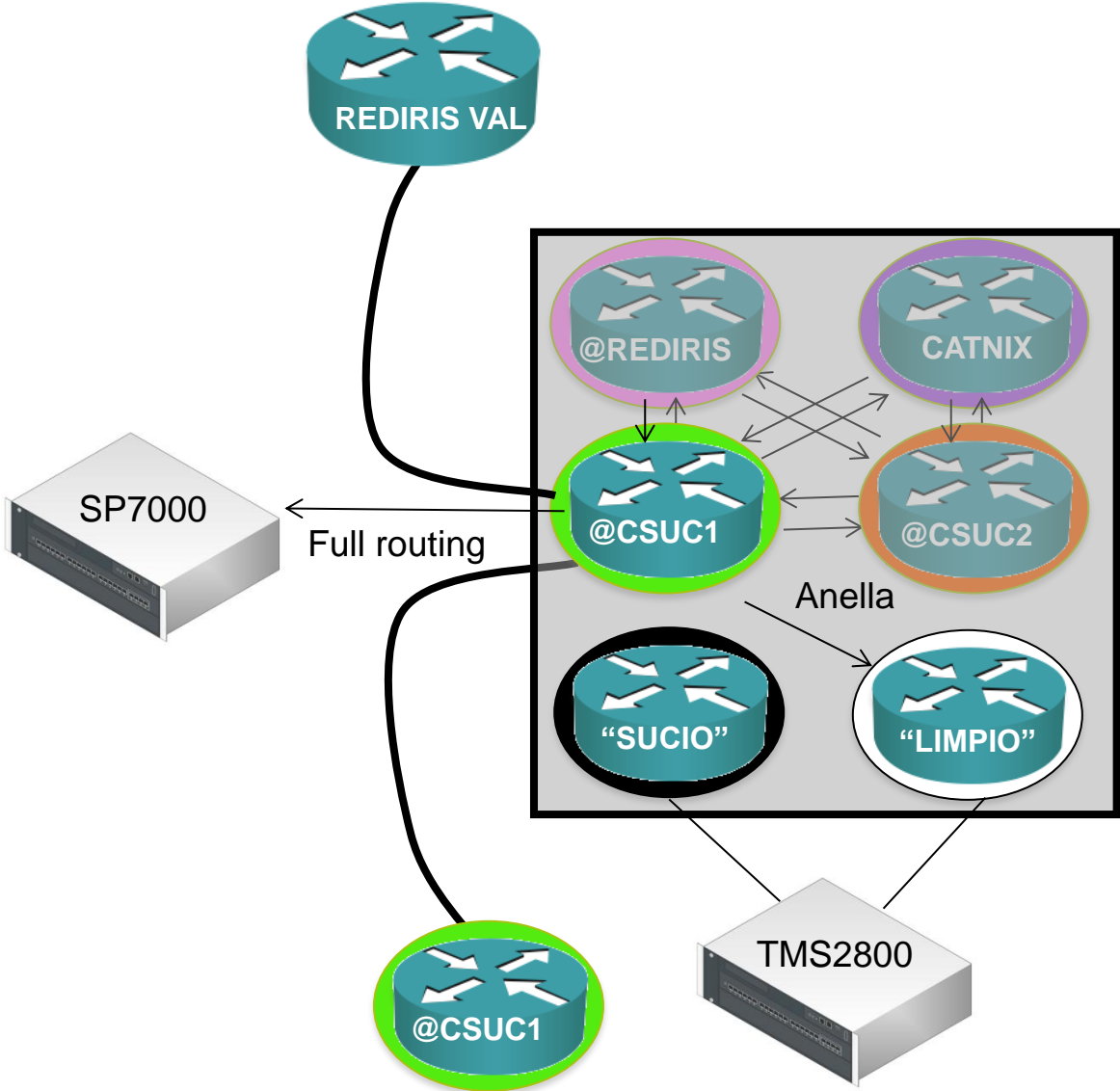
Rediseño de la arquitectura

- ✓ La Anella Científica ya contenía VRF => Nuevas políticas para nuevos VRF de tráfico limpio y sucio en cada nodo + integración con BFD.
- ✓ Flujos Netflow desde los routers a plataforma SMARTxAC => Desde plataforma SMARTxAC a equipo detección.

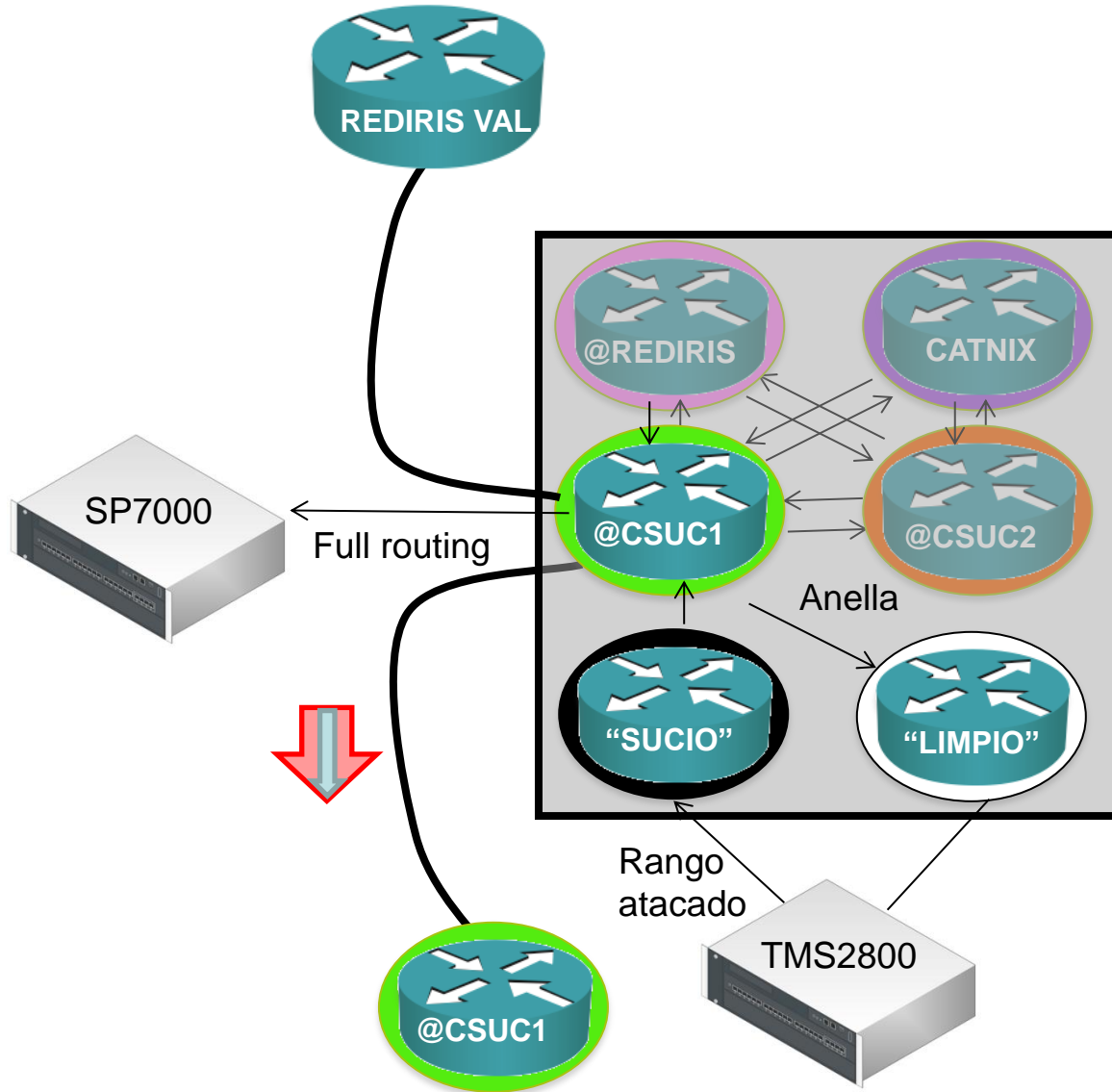
Tránsito y peerings



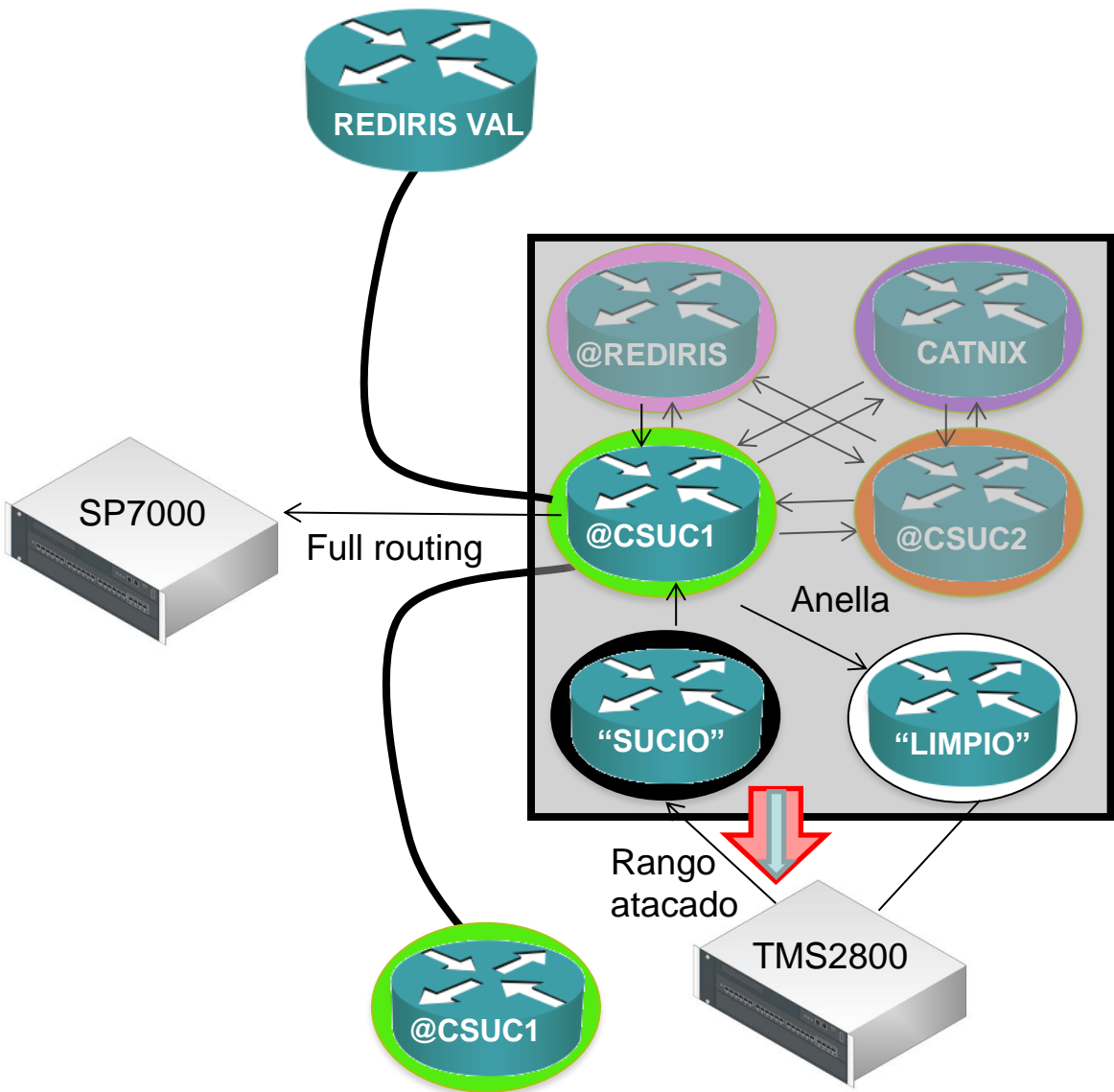
Rediseño de la arquitectura



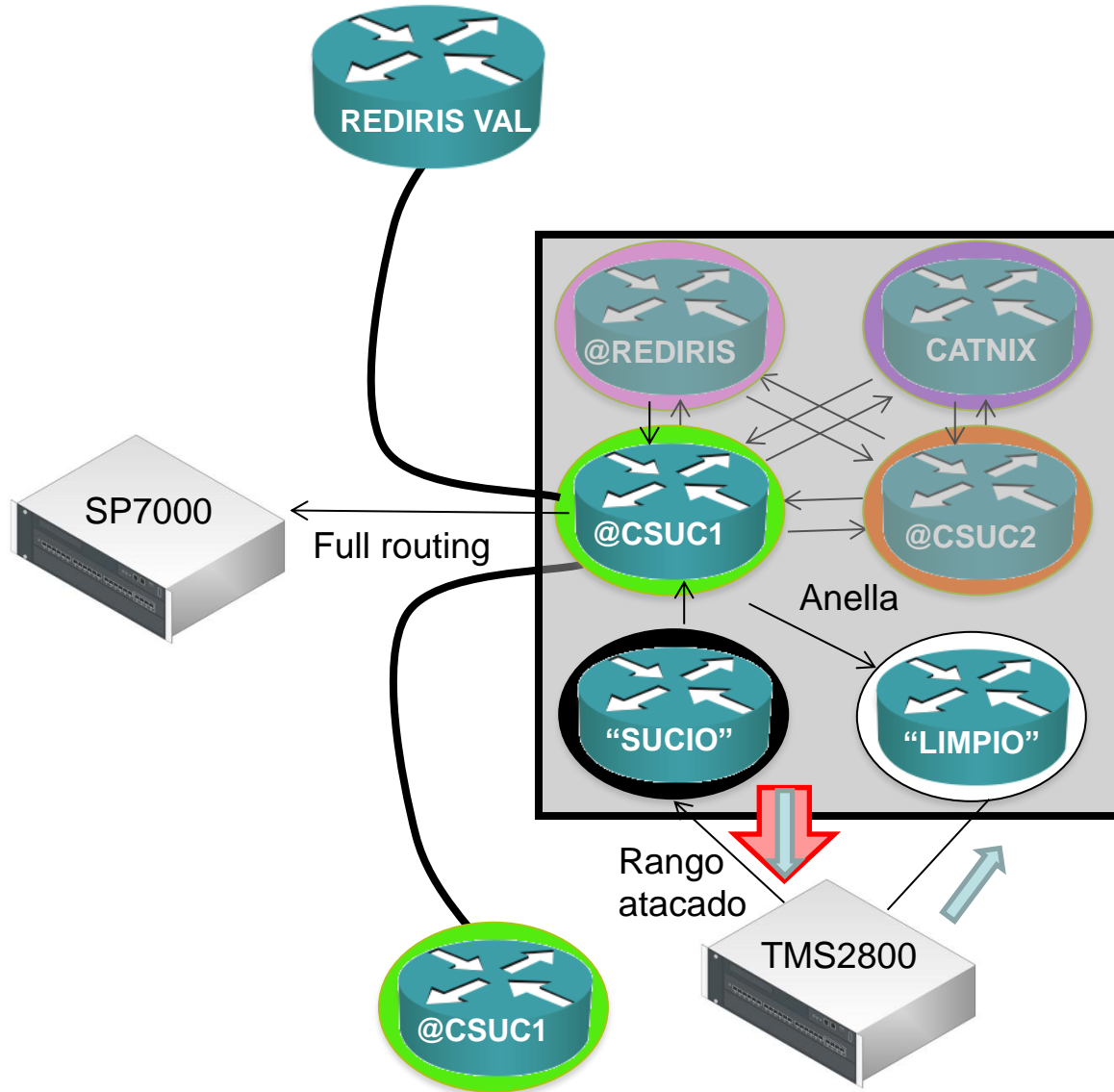
En caso de mitigación



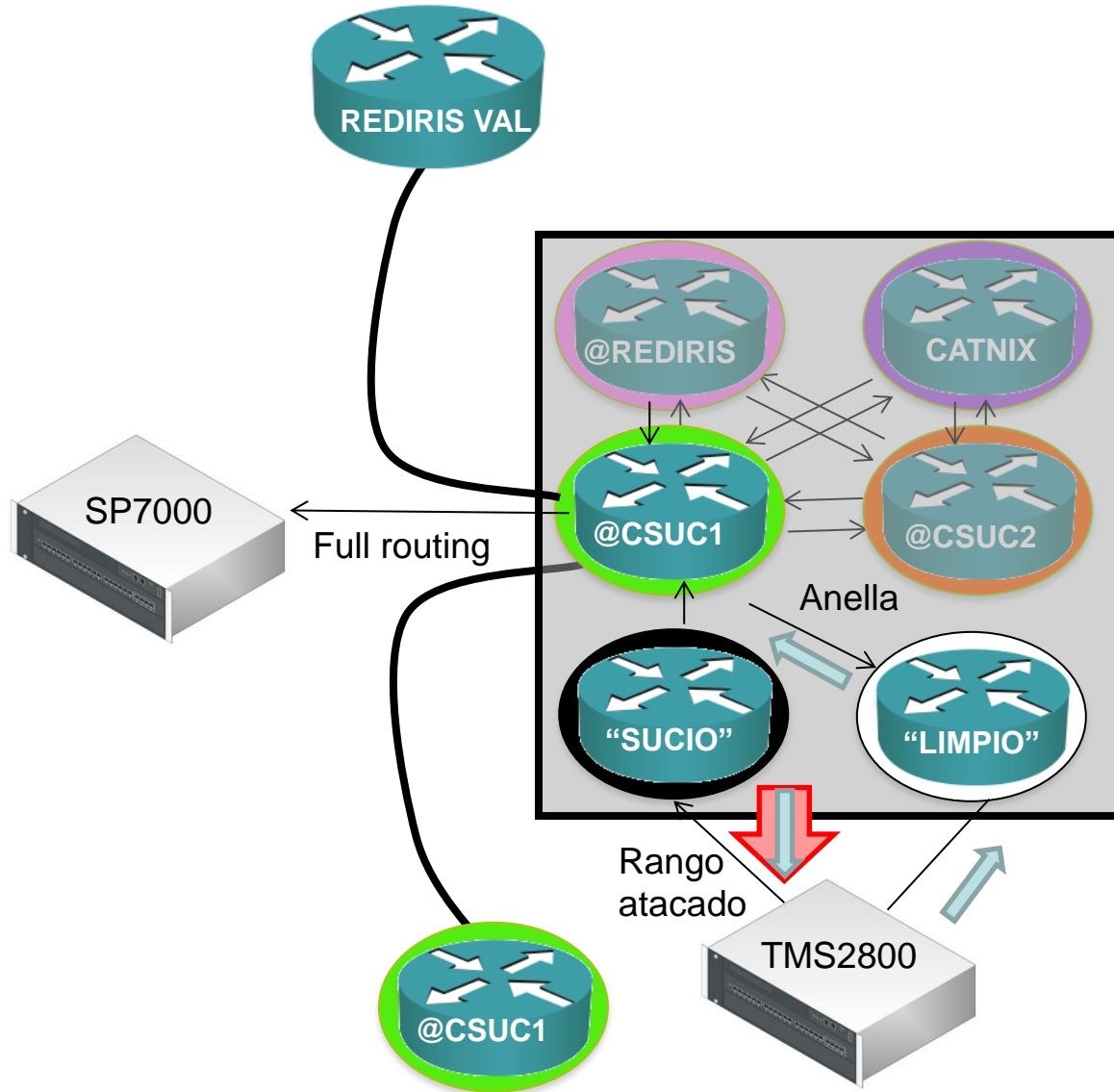
En caso de mitigación



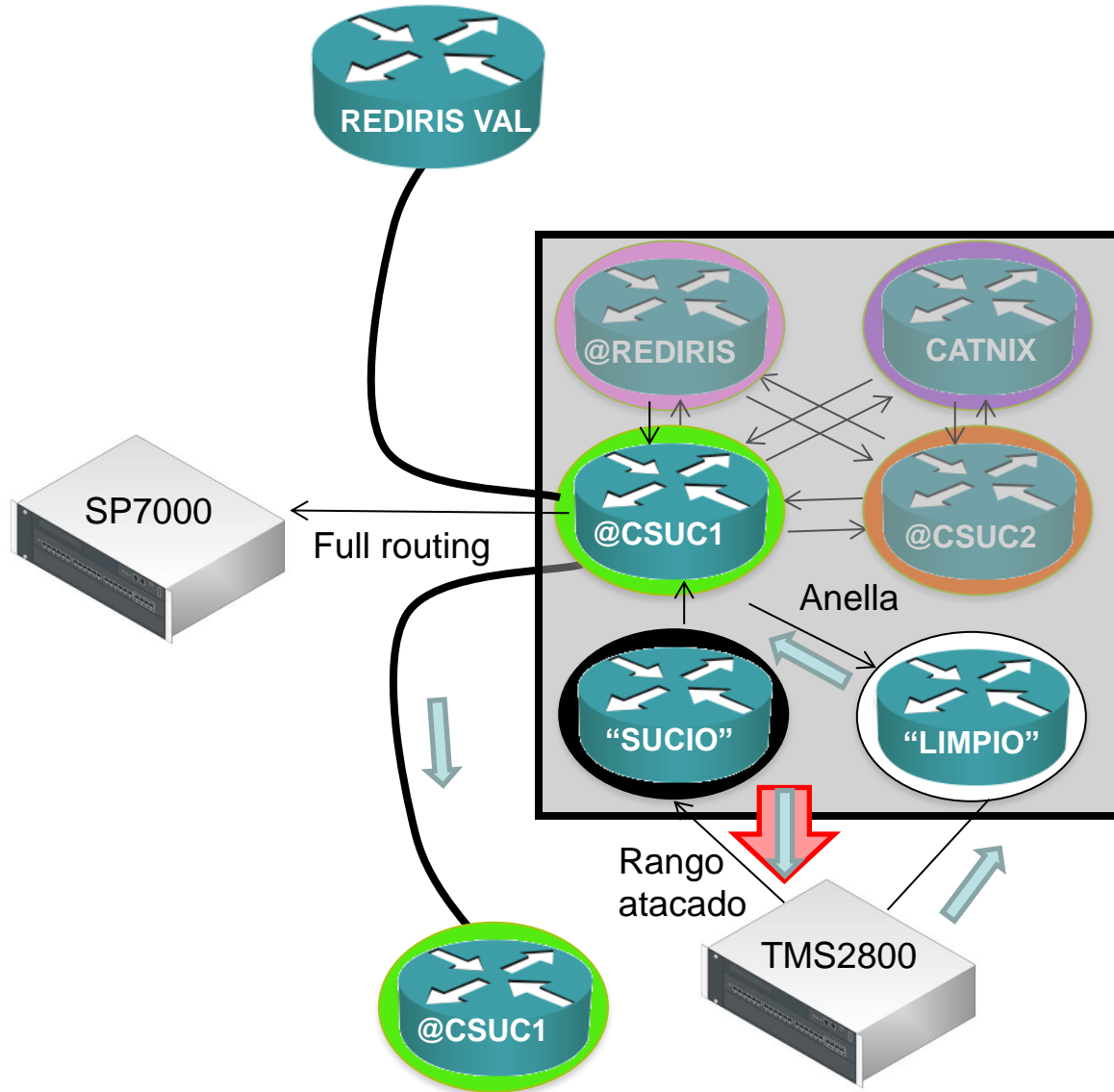
En caso de mitigación



En caso de mitigación



En caso de mitigación

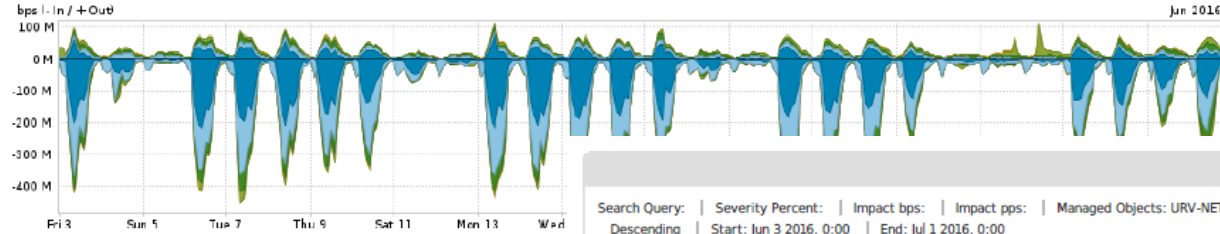


Generación de informes

Filter 1: Customer

Filter 2: Application afs, aim, ares, bgp, bittorrent, blubster, citrix, corba, cups, cvs, daap, db2, dcerpc, dhcp, dns, edonkey, emule, encryptedflexfer, fas...

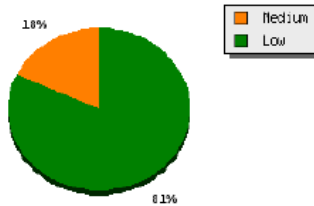
Unit: bps | Time Period: This Month | Graph Type: Stacked | Calculation Type: 95th Percentile | Start: Jun 3 2016, 0:00 | End: Jul 1 2016, 0:00



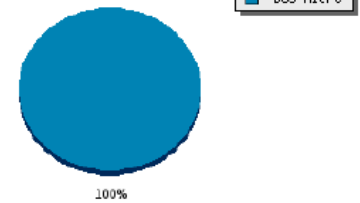
CUSTOMER	APPLICATION
-NET	ssl
-NET	http
-NET	other UDP
-NET	other TCP
-NET	macromedia-fcs
-NET	bittorrent
-NET	ssh
-NET	smtp
-NET	dns
-NET	qq
-NET	mysql
-NET	svn
-NET	oracle
-NET	pop
-NET	xmpp
-NET	stun
-NET	telnet
-NET	sip
-NET	opernap
-NET	rsync
-NET	sccp
-NET	kerberos
-NET	irc

Search Query: | Severity Percent: | Impact bps: | Impact pps: | Managed Objects: URV-NET | Limit: 1000 | Time Period: This Month | Sort Column: Alert ID | Sort Order: Descending | Start: Jun 3 2016, 0:00 | End: Jul 1 2016, 0:00

Alerts By Severity Level



Alerts By Type



ID	Graph	Importance	Alert	Start Time	Last Annotation
16948		Low 30.8% of 46.4 Kpps 129.9 Mbps, 14.3 Kpps	DoS Alert Incoming IPv4 DoS Profiled Router UDP Attack to	Jun 30 09:18 - 09:33 (0:14)	Possible Attack The alert was generated because the incoming expected rates have been exceeded (baseline: 27.34 Mbps, observed: 209.67 Mbps; baseline: 3.62 Kpps, observed: 13.18 Kpps) (by auto-annotation)
16827		Medium 200.2% of 445.7 Mbps 747.1 Mbps, 70.6 Kpps	DoS Alert Incoming IPv4 DoS Profiled Router Bandwidth Attack to	Jun 28 09:44 - 10:45 (1:01)	Possible Attack The alert was generated because the incoming expected rates have been exceeded (baseline: 1.68 Mbps, observed: 42.45 Mbps; baseline: 147 pps, observed: 3.74 Kpps) (by auto-annotation)

16815		Medium 107.8% of 445.7 Mbps 422.7 Mbps, 41.2 Kpps	DoS Alert Incoming IPv4 DoS Profiled Router Bandwidth Attack to	Jun 28 07:28 - 07:35 (0:07)	Possible Attack The alert was generated because the incoming expected rates have been exceeded (baseline: 181.02 Mbps, observed: 480.47 Mbps; baseline: 19.41 Kpps, observed: 46.76 Kpps) (by auto-annotation)
16814		Low 94.3% of 445.7 Mbps 364.7 Mbps, 35.0 Kpps	DoS Alert Incoming IPv4 DoS Profiled Router TCP Attack to	Jun 28 07:28 - 07:36 (0:08)	Possible Attack The alert was generated because the incoming expected rates have been exceeded (baseline: 167.38 Mbps, observed: 420.19 Mbps; baseline: 17.61 Kpps, observed: 40.30 Kpps) (by auto-annotation)

Cuando no queda más remedio...blackholing

- ✓ Es una medida de contingencia para parar los DDoS volumétricos.
- ✓ Implica mandar el tráfico de una cierta IP a Null0.
- ✓ Como el ataque proviene de miles de direcciones cambiantes, se le hace blackholing al atacado (el tráfico de la propia entidad).
- ✓ Se deniega el tráfico legítimo.
- ✓ Al denegar la IP atacada se descongestiona la línea y el resto de direcciones siguen funcionando.
- ✓ En ocasiones se abusa del blackholing denegando direcciones no atacadas (por ejemplo, IP de la competencia).




Más colaboración con RedIRIS: Remote Triggered Blackholing (RTBH)

- ✓ El filtrado RTBH es una técnica que usa updates de BGP para manipular las tablas de routing en otros puntos de la red antes de entrar en la red atacada.
- ✓ El equipo que lanza el trigger provoca que los routers lancen el tráfico a Null0 (blackhole).
- ✓ Es una forma rápida de solicitar el filtrado y de quitarlo por parte del proveedor atacado.
- ✓ En marcha sesión BGP con RedIRIS para el blackholing de las direcciones del AS de la Anella Científica



Cuanto más mecanismos, más opciones en caso de ataque



Siguientes pasos: Flowspec (RFC 5575)

- ✓ Flowspec permite especificar información del flujo y aplicar filtros automáticamente en los routers.
- ✓ El objetivo es interactuar con la red para modificar su comportamiento.
- ✓ Es una forma de aprovisionar ACL y PBR vía MP-BGP.
- ✓ Permite:
 - ✓ Hacer drop
 - ✓ Aplicar QoS
 - ✓ Rate-limit (0 sería un blackhole)
 - ✓ Marcar el tráfico
 - ✓ Redirigir el tráfico
 - ✓ ...
- ✓ En proceso de licitación equipos para el troncal con soporte Flowspec.

- ✓ Aplicar siempre filtros anti-spoofing.
- ✓ Limpiar infecciones.
- ✓ Tener logs con la hora sincronizada vía NTP.
- ✓ Identificar a los usuarios (cuidado con el NAT!).
- ✓ En caso de ataque, reportar a la policía.
- ✓ Tener en cuenta que dependiendo del ataque:
 - Puede ser grave y que sólo lo detecta el atacado.
 - Puede ser inofensivo y ser detectado en monitorización.
- ✓ Ser conscientes de que no hay una solución que lo mitigue todo, la mitigación es en capas (NREN, RREN, firewall institución,...).



Consorti de
Serveis Universitaris
de Catalunya

Gracias por vuestra atención!

Preguntas?

mariaisabel.gandia@csuc.cat

